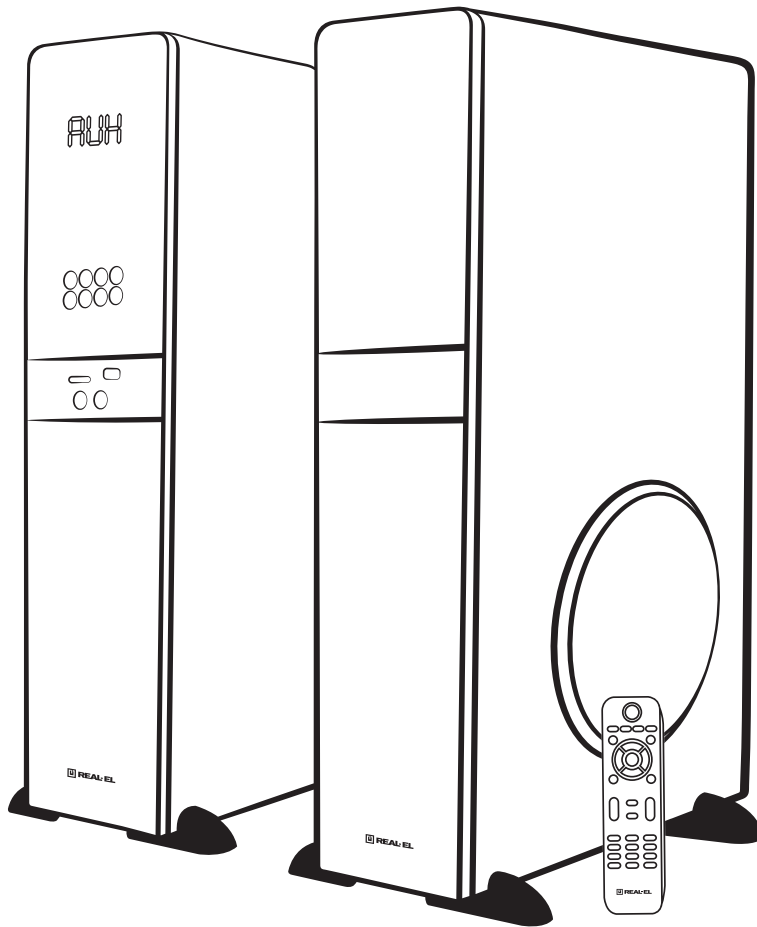


REAL-EL

ИНСТРУКЦИЯ ПОЛЬЗОВАТЕЛЯ



**2.0 HOME THEATER
SPEAKER SYSTEM**

S-2030

Благодарим Вас за покупку акустической системы TM REAL-EL!**АВТОРСКОЕ ПРАВО**

© 2022. ENEL GROUP OU.

Данная Инструкция и содержащаяся в ней информация защищены авторским правом. Все права защищены.

ТОРГОВЫЕ МАРКИ

Все торговые марки являются собственностью их законных владельцев.

СОДЕРЖАНИЕ

1. РЕКОМЕНДАЦИИ ПОКУПАТЕЛЮ	1
2. КОМПЛЕКТНОСТЬ	1
3. МЕРЫ БЕЗОПАСНОСТИ	2
4. ТЕХНИЧЕСКОЕ ОПИСАНИЕ	2
5. ПОДКЛЮЧЕНИЕ И ЭКСПЛУАТАЦИЯ	5
6. ТЕХНИЧЕСКИЕ ХАРАКТЕРИСТИКИ	6

1. РЕКОМЕНДАЦИИ ПОКУПАТЕЛЮ

- Аккуратно распакуйте изделие, проследите за тем, чтобы внутри коробки не остались какие-либо принадлежности. Проверьте устройство на предмет повреждений. Если изделие повреждено при транспортировке, обратитесь в фирму, осуществляющую доставку; если изделие не функционирует, сразу же обратитесь к продавцу.
- Просим проверить комплектность и наличие гарантийного талона.
- Не включайте изделие сразу же после внесения его в помещение из окружающей среды с минусовыми температурами! Распакованное изделие необходимо выдержать в условиях комнатной температуры не менее 4-х часов.
- Перед эксплуатацией изделия внимательно ознакомьтесь с настоящей Инструкцией и сохраните ее на весь период использования.

2. КОМПЛЕКТНОСТЬ

- Активная колонка – 1 шт.
- Пассивная колонка – 1 шт.
- Пульт дистанционного управления (ПДУ) – 1 шт.
- Сигнальный кабель – 1 шт.
- Монтажные ножки – 8 шт.
- Руководство пользователя — 1 шт.
- Гарантийный талон – 1 шт.

3. МЕРЫ БЕЗОПАСНОСТИ

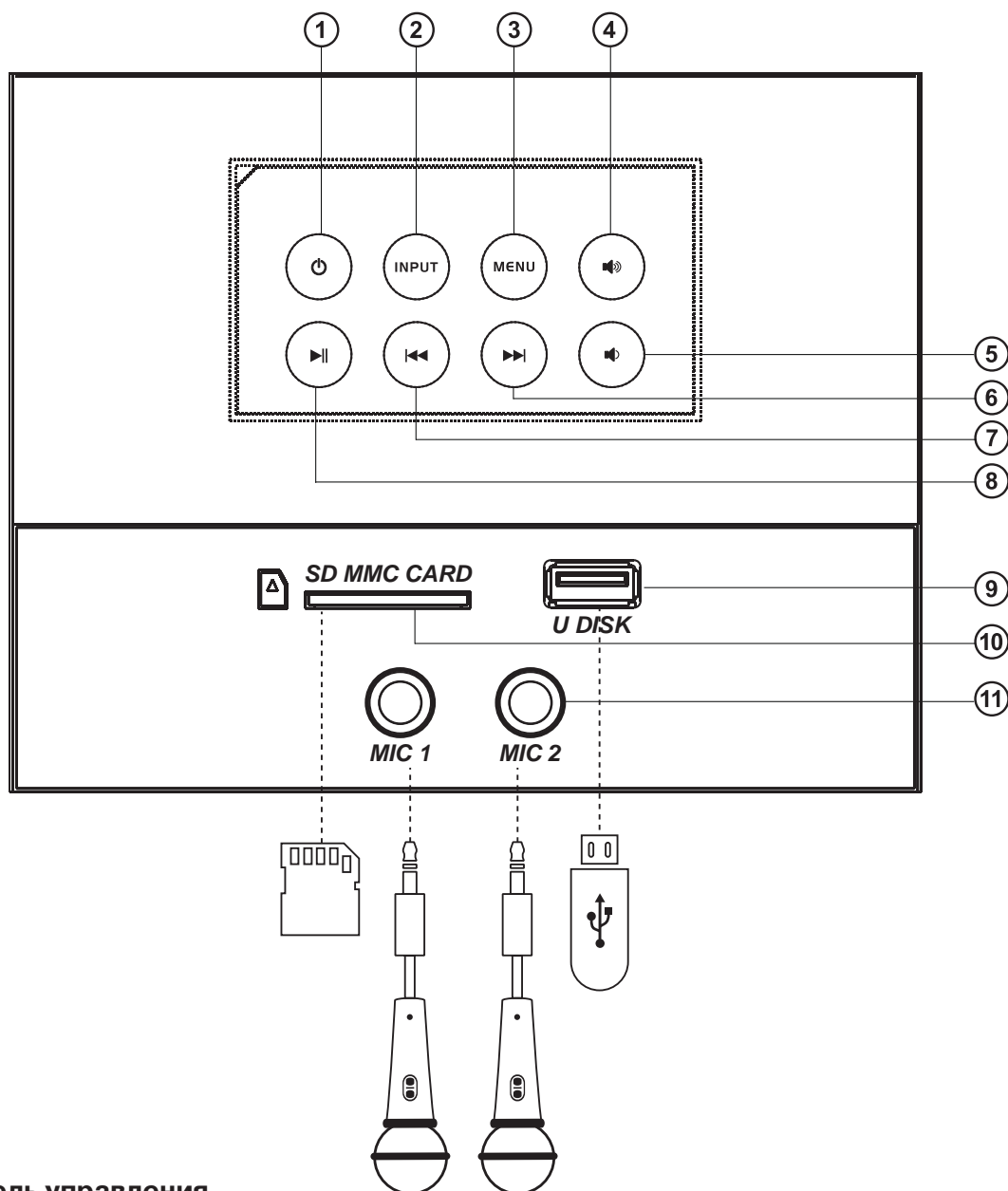
- Не вскрывайте акустическую систему (АС) и не производите ремонт самостоятельно. Обслуживание и ремонт должны осуществлять только квалифицированные специалисты уполномоченного сервисного центра. Перечень уполномоченных сервисных центров смотрите на сайте www.real-el.ua
- Оберегайте АС от попадания в отверстия посторонних предметов.
- Оберегайте АС от повышенной влажности, попадания воды и пыли.
- Оберегайте АС от нагрева: не устанавливайте ее рядом с нагревательными приборами и избегайте воздействия прямых солнечных лучей.
- Не используйте для чистки бензин, спирты или другие растворители, поскольку они могут повредить декорированную поверхность АС. Для чистки АС используйте мягкую сухую ткань.
- Если АС не работает, сразу отключите кабель питания и обратитесь в магазин, где Вы ее приобрели.

4. ТЕХНИЧЕСКОЕ ОПИСАНИЕ

Акустическая система (АС) REAL-EL S-2030 предназначена для воспроизведения музыки и озвучивания игр, фильмов и проч. АС может быть подключена практически к любым источникам аудиосигнала (CD/DVD-проигрывателям, телевизору, ПК и т. п.) без использования дополнительного усилителя мощности. АС имеет встроенный Bluetooth-модуль и проигрыватель аудиофайлов USB flash.

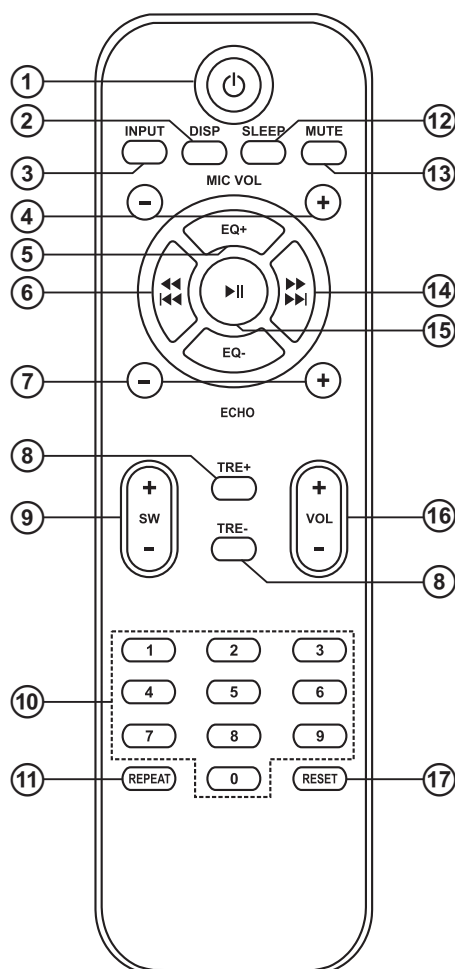
Особенности АС

- 3-полосная акустическая система
- Разработана для воспроизведения высококачественного звука
- Идеально для подключения к телевизору
- Оптимизированный кроссовер
- Высококачественные динамики
- Встроенная функция КАРАОКЕ
- Два микрофонных входа для караоке
- Регулировка эквалайзера
- Передача аудио сигнала по Bluetooth
- Встроенный проигрыватель USB, SD CARD (MMC)
- Полнофункциональный пульт дистанционного управления



Панель управления

- ① ON/OFF : кнопка выключения/включения AC
- ② INPUT : выбор входа аудиосигнала
- ③ MENU: регулировка тембра
- ④ VOL+ : кнопка увеличения уровня громкости
- ⑤ VOL-: кнопка уменьшения уровня громкости
- ⑥ ►►: переход на следующий трек (в режиме Проигрыватель и Bluetooth)
- ⑦ ◀◀: переход на предыдущий трек (в режиме Проигрыватель и Bluetooth)
- ⑧ ►|: воспроизведение/пауза
- ⑨ USB: разъем для подключения USB-flash
- ⑩ SD CARD: разъем для подключения SD CARD (MMC)
- ⑪ MIC: 1/4" (6.35 мм) джек разъем для подключения микрофона



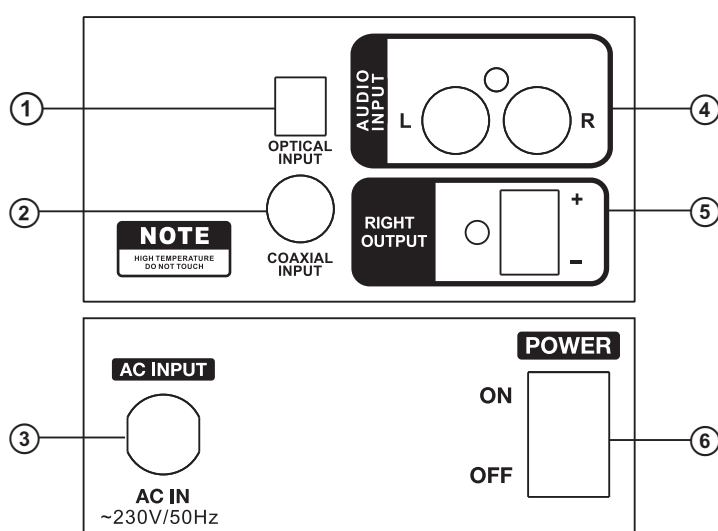
Пульт дистанционного управления

- ① STBY: включение/выключение режима Standby
- ② DISP: регулировка яркости подсветки
- ③ INPUT: выбор входного сигнала/режима работы
- ④ MIC VOL +/-: регулировка уровня громкости микрофона
- ⑤ EQ: настройка эквалайзера
- ⑥ ◀▶: предварительный трек/прокрутка назад в режиме USB / SD / Bluetooth
- ⑦ ECHO +/-: регулирование уровня реверберации
- ⑧ TRE -/+ : регулировка уровня высоких частот
- ⑨ SW -/+ : регулировка уровня сабвуфера
- ⑩ 0-9: цифровое поле
- ⑪ REPEAT: нажатие один раз – повторное воспроизведение текущего трека
Нажатие дважды – повторное воспроизведение всех треков последовательно
- ⑫ SLEEP: настройка таймера выключения
- ⑬ MUTE: включение/выключение звука
- ⑭ ▶▶: следующий трек/прокрутка вперед в режиме USB / SD / Bluetooth
- ⑮ ▶||: воспроизведение/Пауза в режиме USB / SD / Bluetooth
- ⑯ VOL -/+ : регулировка уровня общей громкости
- ⑰ RESET: сброс настроек

5. ПОДКЛЮЧЕНИЕ И ЭКСПЛУАТАЦИЯ

Подключение

Установите монтажные ножки из комплекта для лучшей стойкости акустической системы. Подключите пассивную колонку к активной, подключив разъем акустического кабеля к разъему ⑤ и подключите акустическую систему к питанию 230В/50Гц с помощью встроенного кабеля питания ③. В случае проводного подключения к источнику сигнала сначала подключите источник сигнала, после чего включите акустическую систему выключателем питания ⑥.



Задняя панель

- ① OPTICAL INPUT: разъем для подключения оптического входа
- ② COAXIAL INPUT: разъем для подключения коаксиального входа
- ③ AC INPUT: кабель питания
- ④ AUDIO INPUT: разъем для подключения аудиосигнала 2 RCA
- ⑤ RIGHT OUTPUT: разъем для подключения пассивной колонки
- ⑥ ON/OFF : выключатель питания

Режим Bluetooth

- Включите устройство в режим Bluetooth с помощью кнопки Input на панели управления или ПДУ, кратковременным нажатием до тех пор, пока не появится надпись bt. Устройство перейдет в режим поиска.
- В режиме поиска (телефон, планшет и т.д.) необходимо выбрать режим поиска устройств Bluetooth. На экране отображается название REAL-EL S-2030, с которым требуется установить соединение. Если Bluetooth-версия источника сигнала ниже 2.0, необходимо ввести пароль 0000.

Режим проигрывателя

- Вставьте USB флеш в соответствующий слот, звуковой трек будет воспроизведен автоматически. В режиме просмотра нажмите кнопки “▶▶” или “◀◀”, чтобы выбрать нужные треки.
- Нажмите кнопку “▶||” для воспроизведения или приостановки.

Примечание:

USB-разъем предназначен для подключения USB-носителей памяти. Не используйте разъем для заряда других устройств - это может привести к выходу акустической системы из строя. Рекомендуется использовать USB flash или карты памяти объемом менее 8 Гб для более быстрого считывания информации. Для SD-карты рекомендуется использовать объем более 512 Мб. Если система долго не используется, выключите кнопку питания "OFF/ON".

Режим “КАРАОКЕ”

Для начала использования необходимо подключить микрофон к разъему, настроить уровень громкости. Модуль караоке автоматически активируется с источниками звука. В качестве микрофона для караоке используйте динамический микрофон со штеккером 1/4" (6.35 мм).

6. ТЕХНИЧЕСКИЕ ХАРАКТЕРИСТИКИ

Характеристики	Значение
Выходная мощность (RMS)	70 (2 × 35) Вт
Частотный диапазон	40-20000 Гц
Диаметр динамиков:	
ВЧ-динамики	2 × Ø 38 мм (1.5")
СЧ динамики	2 × Ø101 мм (4")
НЧ динамики	2 × Ø 203 мм (8")
Тип подключения	Bluetooth / USB / SD / RCA / Optical / Coaxial / MIC 1/4" (6.35 mm)
Bluetooth	EDR + V 5.0
Радиус действия Bluetooth	до 10 м
Напряжение питания	~ 230/50 В/Гц
Материал корпусов	дерево (MDF)
Размеры одной колонки	140 × 610 × 342 мм
Вес	16.8 кг

Примечания:

- Приведенные в таблице технические характеристики являются справочными и не могут являться основанием для претензий.
- Продукция ТМ REAL-EL постоянно совершенствуется. По этой причине комплектность и технические характеристики могут быть изменены без предварительного уведомления.



Поставщик / импортер в Украине: ООО «СВЕН Центр», 08400, Киевская область, г. Переяслав, ул. Героев Днепра, 31, тел. (044) 233-65-89 / 98, сайт www.real-el.ua

Назначение, потребительские свойства и сведения о безопасности товара смотрите в Инструкции пользователя или на сайте. Условия гарантийного обслуживания смотрите в Гарантийном талоне или на сайте. Гарантийный срок 12 мес. Срок службы: 2 года. Товар имеет заключение ГСЭЭ. Вредных веществ не содержит. Является безопасным при использовании по назначению. Хранить в сухом месте. Производитель: «Энел Групп ОУ», Харью мааконды, Рае ВАЛДИ, Йюри алевик, Арукюла теэ 55а, 75301, Эстония.

Manufacturer: ENEL GROUP OU, Harju maakond, Rae vald, Jüri alevik, Aruküla tee 55a, 75301, Estonia.
© Registered Trademark of ENEL GROUP OU. Estonia.